

## DISPOSITIF D'ENSEIGNEMENT COOPERATIF

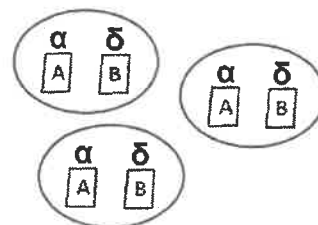
Voici la présentation d'un dispositif d'enseignement, basé sur les principes de l'apprentissage coopératif. Selon les étapes, les apprenants sont en position de découverte, de transmission, de confrontation ou de synthèse.

Deux documents complémentaires sont rédigés : le Doc A et le Doc B.

### → 1<sup>ère</sup> étape : constitution des binômes (5')

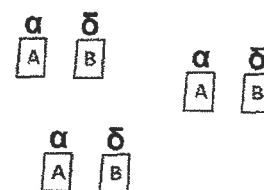
Regroupés par binôme, chaque participant prend le statut de «  $\alpha$  » ou «  $\delta$ . » Si le nombre de participants est impair, un binôme est constitué de 3 personnes (2  $\alpha$  et 1  $\delta$ ).

Les  $\alpha$  reçoivent le document A et les  $\delta$  le document B.



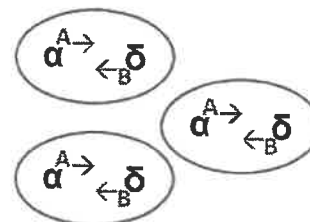
### → 2<sup>ème</sup> étape : étude des documents (10')

Chaque participant étudie le document qu'il a reçu. Il a le droit de prendre des notes. Le travail est individuel. Le document lui sera retiré au terme de ce délai.



### → 3<sup>ème</sup> étape : transmission des informations (15')

En fonction de sa compréhension, de sa mémorisation et de sa prise de note, chacun enseigne le contenu de son document à son binôme. Les  $\alpha$  enseignent le document A aux  $\delta$  et les  $\delta$  enseignent le document B aux  $\alpha$ .

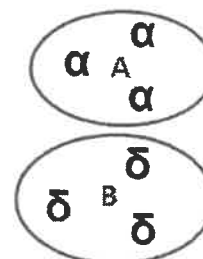


### → 4<sup>ème</sup> étape : confrontation des compréhensions (15')

Les  $\alpha$  se rassemblent par groupe de 5 à 8 personnes. De même pour les  $\delta$ .

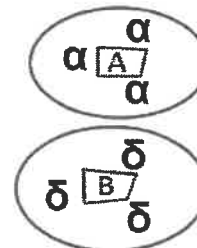
Les groupes de  $\alpha$  confrontent leurs compréhensions autour du document B.

Les groupes de  $\delta$  confrontent leurs compréhensions autour du document A.



### → 5<sup>ème</sup> étape : synthèse (5')

Les groupes de  $\alpha$  réalisent une affiche qui synthétise le document B.  
Les groupes de  $\delta$  réalisent une affiche qui synthétise le document A.



### → 6<sup>ème</sup> étape : vernissage (15')

Les affiches sont exposées. Chaque participant découvre le travail des autres participants. Le formateur-enseignant modifie si besoin, synthétise, répond aux questions et poursuit les apports.

A la fin de la séance, chaque participant reçoit les documents A et B.

